



# Dell PowerEdge FX2/FX2s

## Technical specifications

The following specifications are only those required by law to ship with your system. For a complete and current listing of the specifications for your system, see the Owner's Manual at [Dell.com/poweredgemanuals](http://Dell.com/poweredgemanuals).

### Power rating per power supply unit

#	Wattage	Intended use	Heat dissipation (max)	Inrush current (max)
1	2000 W	200–240 V AC	635 BTU/hr	25 A
	1000 W (Low line)	100–120 V AC		
2	1600 W	200–240 V AC	475 BTU/hr	
	800 W (Low line)	100–120 V AC		
3	1100 W	200–240 V AC	394 BTU/hr	
	1050 W (Low line)	100–120 V AC		

**NOTE:** This system is also designed to be connected to IT power systems with a phase-to-phase voltage not exceeding 230 V.

### Temperature

The ambient temperature range for continuous operation is 10°C–35°C.

For information on Dell Fresh Air and supported expanded operating temperature range and configurations, see the Owner's Manual at [Dell.com/poweredgemanuals](http://Dell.com/poweredgemanuals).

## Technické údaje

Následující specifikace obsahují pouze informace, které musí být se systémem dodány dle zákona. Úplný a aktuální seznam technických údajů k systému naleznete v Uživatelské příručce na adrese [Dell.com/poweredgemanuals](http://Dell.com/poweredgemanuals).

### Jmenovitý výkon jednotky zdroje napájení

#	Výkon	Účel použití	Tepelný rozptyl (max.)	Nárazový proud (max.)
1	2000 W	200–240 V stř.	635 BTU/hr	25 A
	1000 W (nižší řada)	100–120 V stř.		
2	1600 W	200–240 V stř.	475 BTU/hr	
	800 W (nižší řada)	100–120 V stř.		
3	1100 W	200–240 V stř.	394 BTU/hr	
	1050 W (nižší řada)	100–120 V stř.		

**POZNÁMKA:** Tento systém je rovněž určen pro účely připojení k napájecím systémům IT, u nichž mezifázové napětí nepřekračuje 230 V.

### Teplota

Rozsah teplot prostředí pro nepřetržitý provoz je 10–35 °C.

Informace o standardu Dell Fresh Air a podporovaném rozšířeném rozsahu provozních teplot a konfigurací naleznete v uživatelské příručce na adrese [Dell.com/poweredgemanuals](http://Dell.com/poweredgemanuals).

## Τεχνικές προδιαγραφές

Οι προδιαγραφές που ακολουθούν είναι μόνο οι απαιτούμενες με βάση τη νομοθεσία κατά την αποστολή του συστήματός σας. Αν θέλετε να δείτε μια πλήρη λίστα με τις ισχύουσες προδιαγραφές για το σύστημά σας, ανατρέξτε στο «Εγχειρίδιο κατόχου» στην ιστοσελίδα [Dell.com/poweredgemanuals](http://Dell.com/poweredgemanuals).

### Διαβάθμιση ισχύος ανά μονάδα τροφοδοτικού

#	Ισχύς σε W	Προβλεπόμενη χρήση	Θερμική κατανάλωση (μέγ.)	Ρεύμα εκκίνησης (μέγ.)
1	2000 W	200–240 V εναλλασσόμενου ρεύματος (AC)	635 BTU/ώρα	25 A
	1000 W (γραμμή χαμηλής τάσης)	100–120 V εναλλασσόμενου ρεύματος (AC)		
2	1600 W	200–240 V εναλλασσόμενου ρεύματος (AC)	475 BTU/ώρα	
	800 W (γραμμή χαμηλής τάσης)	100–120 V εναλλασσόμενου ρεύματος (AC)		
3	1100 W	200–240 V εναλλασσόμενου ρεύματος (AC)	394 BTU/ώρα	
	1050 W (γραμμή χαμηλής τάσης)	100–120 V εναλλασσόμενου ρεύματος (AC)		

**ΣΗΜΕΙΩΣΗ:** Το συγκεκριμένο σύστημα είναι σχεδιασμένο και για να συνδέεται σε συστήματα ισχύος IT όπου η τάση μεταξύ των φάσεων δεν υπερβαίνει τα 230 V.

### Θερμοκρασία

Η περιοχή τιμών της θερμοκρασίας περιβάλλοντος για συνεχή λειτουργία είναι 10°C–35°C.

Για πληροφορίες όσον αφορά την τεχνολογία Dell Fresh Air και τις υποστηριζόμενες περιοχές τιμών και συνδεσμολογίες για διευρυμένη λειτουργία, ανατρέξτε στην ενότητα Owner's Manual (Εγχειρίδιο κατόχου) στην ιστοσελίδα [Dell.com/poweredgemanuals](http://Dell.com/poweredgemanuals).

## Dane techniczne

Poniżej zamieszczono wyłącznie dane techniczne, które muszą być dostarczone z systemem dla zachowania zgodności z obowiązującym prawem. Pełne i aktualne dane techniczne systemu zawiera Podręcznik właściciela, dostępny na stronie internetowej [Dell.com/poweredgemanuals](http://Dell.com/poweredgemanuals).

### Moc znamionowa jednostki zasilacza

#	Moc	Przeznaczenie	Rozpraszanie ciepła (maks.)	Początkowy prąd rozruchowy (maks.)
1	2000 W	200–240 V AC	635 BTU/godz.	25 A
	1000 W (dolna linia)	100–120 V AC		
2	1600 W	200–240 V AC	475 BTU/godz.	
	800 W (dolna linia)	100–120 V AC		
3	1100 W	200–240 V AC	394 BTU/godz.	
	1050 W (dolna linia)	100–120 V AC		

**UWAGA:** System jest także zaprojektowany do pracy w systemach zasilania IT, w których napięcie międzyfazowe nie przekracza 230 V.

### Temperatura

Temperatura otoczenia podczas pracy ciągłej: 10°C – 35°C.

Informacje o systemie chłodzenia Dell Fresh Air oraz o rozszerzonych dopuszczalnych zakresach temperatury i konfiguracjach zawiera Podręcznik użytkownika dostępny na stronie internetowej [Dell.com/poweredgemanuals](http://Dell.com/poweredgemanuals).

## Tehničke specifikacije

Specifikacije date u nastavku su one koje se prema zakonu moraju isporučivati uz vaš sistem. Potpun i trenutni spisak specifikacija za vaš sistem potražite u Uputstvu za upotrebu na strani [Dell.com/poweredgemanuals](http://Dell.com/poweredgemanuals).

### Nazivna snaga po jedinici za napajanje

#	Napon	Namena	Rasipanje toplote (maks.)	Udarna struja (maks.)
1	2000 W	200–240 V AC	635 BTU/hr	25 A
	1000 W (nizak napon)	100–120 V AC		
2	1600 W	200–240 V AC	475 BTU/hr	
	800 W (nizak napon)	100–120 V AC		
3	1100 W	200–240 V AC	394 BTU/hr	
	1050 W (nizak napon)	100–120 V AC		

**NAPOMENA:** Ovaj sistem je takođe dizajniran za povezivanje sa IT sistemima napajanja sa naponom između faza koji ne prelazi 230 V.

### Temperatura

Opseg ambientalne temperature za neprekidan rad je 10°C–35°C.

Za informacije o Dell Fresh Air rešenjima i podržanim proširenim opsezima temperature i konfiguracijama, pogledajte korisnički priručnik na [Dell.com/poweredgemanuals](http://Dell.com/poweredgemanuals).

## Teknik özellikler

Aşağıdaki teknik özellikler yalnız kanunların sisteminizle birlikte gönderilmesini şart koştuğu özelliklerdir.

Sistem özelliklerinizin tam ve güncel listesi için [Dell.com/poweredgemanuals](http://Dell.com/poweredgemanuals) adresindeki Kullanıcı Kılavuzuna bakın.

### Güç kaynağı birimi başına güç değerleri

#	Watt	Planlanan kullanım şekli	Isı dağıtımı (maks)	Giriş akımı (maks)
1	2000 W	200–240 V AC	635 BTU/s	25 A
	1000 W (Düşük hat)	100–120 V AC		
2	1600 W	200–240 V AC	475 BTU/s	
	800 W (Düşük hat)	100–120 V AC		
3	1100 W	200–240 V AC	394 BTU/s	
	1050 W (Düşük hat)	100–120 V AC		

**NOT:** Bu sistem, 230 V'u aşmayan fazlar arası voltajlı BT güç sistemlerine bağlanmak üzere tasarlandı.

### Sıcaklık

Sürekli çalışma için ortam sıcaklık aralığı 10°C – 35°C'dir.

Dell Fresh Air ve desteklenen genişletilmiş çalışma sıcaklık aralığı ve yapılandırılmaları hakkında daha fazla bilgi için,

[Dell.com/poweredgemanuals](http://Dell.com/poweredgemanuals) adresindeki Kullanım Kılavuzuna bakın.

## Getting Started With Your System

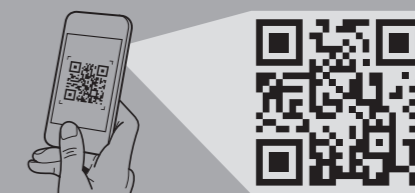
Začínáme se systémem

Τα πρώτα βήματα στο σύστημά σας

Rozpoczynanie pracy z systemem

Upoznavanje sa sistemom

Sisteminizi Kullanmaya Başlarken



### Quick Resource Locator

[Dell.com/QRL/Server/PEFX2](http://Dell.com/QRL/Server/PEFX2)

Scan to see how-to videos, documentation, and troubleshooting information.

Naskenujte kód a podívejte se na instruktážní videa, dokumentaci nebo informace k odstraňování problémů. Αναζητήστε βίντεο για τον τρόπο χρήσης του συστήματος, τεκμηρίωση και πληροφορίες για την αντιμετώπιση προβλημάτων.

Zeskanuj, aby wyświetlił filmy instruktażowe, dokumentację i instrukcje rozwiązywania problemów. Skenirajte da biste pogledali video sa uputstvima, dokumentaciju i informacije o rešavanju problema. Nasıl yapılır videoları, belgeleri ve sorun giderme bilgilerini incelemek için tarayın.



# Dell PowerEdge FX2/FX2s

Setting up your system  
Instalace systému | Ρύθμιση του συστήματός σας | Konfigurowanie systemu  
Podešavanje sistema | Sisteminizin kurulumu



**⚠ WARNING:** Before installing your system in the rack, follow the safety and rack installation instructions included in the rack documentation.

**⚠ WARNING:** Remove the shipping brackets from the enclosure before installing the enclosure in the rack.

**📄 NOTE:** The documentation set for your system is available at [Dell.com/poweredgemanuals](http://Dell.com/poweredgemanuals). Always check for updates and read the updates first because they often supersede information in other documents.

**📄 NOTE:** For information on the sled(s), see the Getting Started With Your System document shipped with the sled(s).

**📄 NOTE:** The PSU connectors may vary according to the PSU type.

**⚠ VAROVÁNÍ:** Před instalací systému do racku si přečtěte pokyny k bezpečnosti a instalaci racku, které jsou součástí dokumentace k racku.

**⚠ VAROVÁNÍ:** Před montáží do racku demontujte z krytu přepravní výztuhy.

**📄 POZNÁMKA:** Dokumentace určená pro váš systém je k dispozici na adrese [Dell.com/poweredgemanuals](http://Dell.com/poweredgemanuals). Dávejte vždy pozor, zda nejsou k dispozici aktualizace, a tyto aktualizace čtěte jako první. Často mohou nahrazovat informace z jiných dokumentů.

**📄 POZNÁMKA:** Informace o ližinách naleznete v dokumentu Začínáme se systémem, který je dodáván s ližinami.

**📄 POZNÁMKA:** Konektory zdroje napájení se liší v závislosti na typu zdroje.

**⚠ ΠΡΟΕΙΔΟΠΟΙΗΣΗ:** Προτού εγκαταστήσετε το σύστημά σας στο rack, ακολουθήστε τις οδηγίες που αφορούν θέματα ασφάλειας και εγκατάστασης του rack και περιλαμβάνονται στην τεκμηρίωση του rack.

**⚠ ΠΡΟΕΙΔΟΠΟΙΗΣΗ:** Αφαιρέστε τα υποστηρίγματα μεταφοράς από το περίβλημα προτού το εγκαταστήσετε στο rack.

**📄 ΣΗΜΕΙΩΣΗ:** Η τεκμηρίωση που αφορά το σύστημά σας είναι διαθέσιμη στην ιστοσελίδα [Dell.com/poweredgemanuals](http://Dell.com/poweredgemanuals). Φροντίστε να ελέγχετε πάντα μήπως υπάρχουν ενημερωμένες εκδόσεις και να τις διαβάζετε πρώτα γιατί συχνά αντικαθιστούν τις πληροφορίες που υπήρχαν σε άλλα έγγραφα.

**📄 ΣΗΜΕΙΩΣΗ:** Για πληροφορίες όσον αφορά τα έλκηθρα, ανατρέξτε στο έγγραφο «Τα πρώτα βήματα στο σύστημά σας» το οποίο παραλάβετε μαζί με τα έλκηθρα.

**📄 ΣΗΜΕΙΩΣΗ:** Οι σύνδεσμοι της μονάδας τροφοδοτικού (PSU) ίσως ποικίλλουν ανάλογα με τον τύπο της PSU.

**⚠ OSTRZEŻENIE:** Przed zainstalowaniem systemu na stelażu należy wykonać zalecenia dotyczące bezpieczeństwa oraz zainstalować stelaż zgodnie z instrukcjami zamieszczonymi w dokumentacji stelaża.

**⚠ OSTRZEŻENIE:** Usunąć uchwyty transportowe z obudowy przed zainstalowaniem jej w szafie.

**📄 UWAGA:** Pełna dokumentacja systemu jest dostępna na stronie internetowej [Dell.com/poweredgemanuals](http://Dell.com/poweredgemanuals).

Przed przystąpieniem do dalszych czynności należy zapoznać się z najnowszymi aktualizacjami dokumentacji, ponieważ informacje w nich zawarte zastępują informacje dostarczone w innych dokumentach.

**📄 UWAGA:** Aby uzyskać informacje o modułach, zobacz dokument Rozpoczynanie pracy z systemem, dostarczony z modułami.

**📄 UWAGA:** Konfiguracja złączy zasilacza PSU zależy od jego typu.

**⚠ UPOZORENJE:** Pre instalacije sistema u rek, pročitajte uputstva za bezbednost i instalaciju u rek, koja se nalaze u dokumentaciji reka.

**⚠ UPOZORENJE:** Uklonite transportne nosače iz kućišta pre instaliranja kućišta u rek.

**📄 NAPOMENA:** Komplet dokumentacije za vaš sistem je dostupan na adresi [Dell.com/poweredgemanuals](http://Dell.com/poweredgemanuals). Uvek proverite da li postoje ispravke i prvo pročitajte ispravke jer one obično zamenjuju informacije u drugim dokumentima.

**📄 NAPOMENA:** Informacije o uložku(cima) potražite u dokumentu „Upoznavanje sa sistemom” koji ste dobili uz uložak(ške).

**📄 NAPOMENA:** Konektori PSU se mogu razlikovati u odnosu na tip PSU.

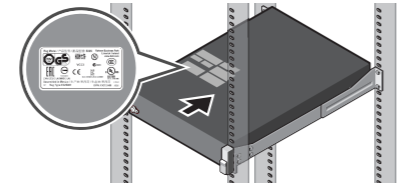
**⚠ UYARI:** Sisteminizi rafa monte etmeden önce, raf belgelerinde yer alan güvenlik ve raf kurulum talimatlarını uygulayın.

**⚠ UYARI:** Muhafazayı rafa kurmadan önce nakliye bağları aparatlarını muhafazadan çıkarın.

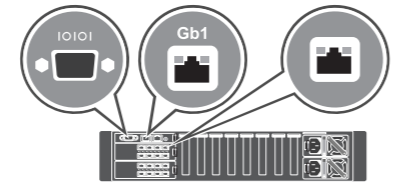
**📄 NOT:** Sisteminiz için belge ayarını [Dell.com/poweredgemanuals](http://Dell.com/poweredgemanuals) adresinde bulabilirsiniz. Güncellemeleri her zaman kontrol edin ve sık sık diğer belgelerdeki bilgileri geçersiz kıldıkları için öncelikle güncellemeleri okuyun.

**📄 NOT:** Kızak/kızaklar hakkında daha fazla bilgi almak için kızak/kızaklar ile birlikte gönderilen Sisteminizi Kullanmaya Başlarken belgesine bakın.

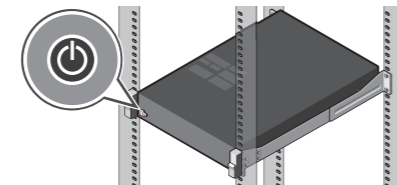
**📄 NOT:** PSU konektörleri PSU tipine göre değişebilir.



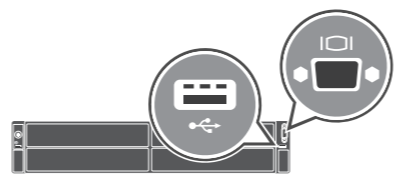
**1** Install the enclosure in the rack and read the system electrical rating information on top of the system. Nainstalujte šasi do racku a přečtěte si údaje o výpočtovém elektrickém výkonu systému v horní části systému. Εγκαταστήστε το περίβλημα στο rack και διαβάστε τις πληροφορίες για την ηλεκτρική διαβάθμιση του συστήματος οι οποίες βρίσκονται στην επάνω πλευρά του. Zainstaluj obudowę w stelażu i zapoznaj się z klasyfikacją elektryczną systemu zamieszczoną na górze systemu. Instalirajte kućište u rek i pročitajte informacije o električnoj snazi sistema koje su navedene pri vrhu sistema. Muhafazayı rafa takın ve sistemin üzerinde bulunan sistem elektrik derecelendirme bildirimini okuyun. Language.



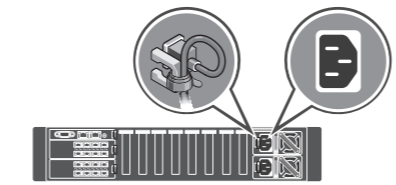
**3** Connect the CMC and I/O modules. Připojte moduly CMC a I/O. Συνδέστε τις λειτουργικές μονάδες CMC και I/O. Podłącz moduł CMC i moduł we/wy. Povežite CMC i U/I modul. CMC ve I/O modüllerini bağlayın.



**5** Turn on the system. Zapněte systém. Ενεργοποιήστε το σύστημα. Włącz system. Uključite sistem. Sistemi açın.



**2** Connect the keyboard, mouse, and monitor (optional). Připojte klávesnici, myš nebo monitor (volitelně). Συνδέστε το πληκτρολόγιο, το ποντίκι και την οθόνη (προαιρετικά). Podłącz klawiaturę, mysz i monitor (opcjonalnie). Povežite tastaturu, miša i monitor (opcija). Klavyeyi, fareyi ve ekranı (isteğe bağlı) bağlayın.



**4** Connect the system to a power source and secure the power cables using the retention strap. Připojte systém ke zdroji napájení a zajistěte napájecí kabely pomocí popruhu. Συνδέστε το σύστημα σε πηγή ισχύος και στερεώστε καλά τα καλώδια τροφοδοσίας χρησιμοποιώντας το λουρί συγκράτησης. Podłącz system do źródła zasilania i zabezpiecz kable zasilające zaciskiem. Priključite sistem na izvor napajanja i osigurajte kablove za napajanje pomoću traka za pričvršćenje. Sistemi bir güç kaynağına bağlayın ve tutucu şerit ile güç kablolarını emniyetli hale getirin.

## Dell End User License Agreement

Before using your system, read the Dell Software License Agreement that shipped with your system. If you do not accept the terms of agreement, see [Dell.com/contactdell](http://Dell.com/contactdell).

Save all software media that shipped with your system. These media are backup copies of the software installed on your system.

## Licenční smlouva společnosti Dell s koncovým uživatelem

Než začnete systém používat, přečtěte si licenční smlouvu společnosti Dell k softwaru dodávanou se systémem. Jestliže ustanovení dané smlouvy nepřijímáte, přejděte na adresu [Dell.com/contactdell](http://Dell.com/contactdell).

Veškerá média se softwarem dodávaná se systémem si uložte. Tato média představují záložní kopie daného softwaru nainstalovaného do systému.

## Umowa licencyjna firmy Dell dla użytkownika końcowego

Przed rozpoczęciem użytkowania systemu należy przeczytać Umowę licencyjną firmy Dell dla użytkownika końcowego, dostarczoną z systemem. Jeśli nie akceptujesz warunków umowy, zobacz [Dell.com/contactdell](http://Dell.com/contactdell).

Zachowaj wszystkie nośniki oprogramowania dostarczone z systemem. Nośniki te są KOPIAMI ZAPASOWYMI oprogramowania zainstalowanego w systemie.

## Ugovor o licenciranju sa krajnjim korisnikom kompanije Dell

Pre korišćenja sistema pročitajte Ugovor o licenciranju softvera kompanije Dell koji ste dobili uz sistem. Ako ne prihvatate uslove ugovora, pogledajte [Dell.com/contactdell](http://Dell.com/contactdell).

Sačuvajte sve medije sa softverom koje ste dobili uz sistem. Ti mediji sadrže REZERVNE kopije softvera instaliranog na vašem sistemu.

## Dell Son Kullanıcı Lisans Sözleşmesi

Sisteminizi kullanmadan önce, sisteminizle birlikte gönderilen Dell Yazılım Lisansı Sözleşmesini okuyun. Sözleşme koşullarını kabul etmiyorsanız, [Dell.com/contactdell](http://Dell.com/contactdell) adresini ziyaret edin.

Sisteminizle birlikte verilen tüm yazılım ortamları saklayın. Bu ortam sisteminizde kurulan yazılımların YEDEK kopyasıdır.

**⚠ WARNING:** A WARNING indicates a potential for property damage, personal injury, or death.

**⚠ CAUTION:** A CAUTION indicates potential damage to hardware or loss of data if instructions are not followed.

**📄 NOTE:** A NOTE indicates important information that helps you make better use of your computer.

**⚠ VAROVÁNÍ:** VAROVÁNÍ upozorňuje na potenciální poškození majetku a riziko úrazu nebo smrti.

**⚠ UPOZORNĚNÍ:** UPOZORNĚNÍ označuje potenciální poškození hardwaru nebo ztrátu dat v případě nerespektování pokynů.

**📄 POZNÁMKA:** POZNÁMKA označuje důležité informace, které pomáhají k lepšímu využití počítače.

**⚠ ΠΡΟΕΙΔΟΠΟΙΗΣΗ:** Η ΠΡΟΕΙΔΟΠΟΙΗΣΗ υποδεικνύει ότι υπάρχει το ενδεχόμενο να προκληθεί υλική ζημιά, τραυματισμός ή θάνατος.

**⚠ ΠΡΟΣΟΧΗ:** Η ΠΡΟΣΟΧΗ υποδεικνύει ότι υπάρχει το ενδεχόμενο να προκληθεί ζημιά στο υλισμικό ή απώλεια δεδομένων αν δεν ακολουθήσετε τις οδηγίες.

**📄 ΣΗΜΕΙΩΣΗ:** Η ΣΗΜΕΙΩΣΗ υποδεικνύει σημαντικές πληροφορίες που σας βοηθούν να χρησιμοποιείτε καλύτερα τον υπολογιστή σας.

**⚠ OSTRZEŻENIE:** Napis OSTRZEŻENIE informuje o sytuacjach, w których występuje ryzyko uszkodzenia sprzętu, obrażeń ciała lub śmierci.

**⚠ PRZESTROGA:** Napis PRZESTROGA informuje o sytuacjach, w których nieprzestrzeganie instrukcji może doprowadzić do uszkodzenia sprzętu lub utraty danych .

**📄 UWAGA:** Napis UWAGA wskazuje ważną informację, która pozwala lepiej wykorzystać posiadany komputer.

**⚠ UPOZORENJE:** UPOZORENJE ukazuje na opasnost od oštećenja opreme, telesnih povreda ili smrti.

**⚠ OPREZ:** Oznaka OPREZ ukazuje na moguće oštećenje hardvera ili gubitak podataka ukoliko se uputstva ne poštuju.

**📄 NAPOMENA:** Oznaka NAPOMENA ukazuje na važne informacije koje vam pomažu da bolje koristite računar.

**⚠ UYARI:** UYARI, mülk hasarı, kişisel yaralanma veya ölüm potansiyeline işaret eder.

**⚠ DİKKAT:** DİKKAT, talimatlar izlenmediği takdirde donanımın zarar görmesi veya veri kaybı ihtimalinin bulunduğu işaret eder.

**📄 NOT:** NOT, bilgisayarımdan daha iyi yararlanmanıza yardımcı olan önemli bilgileri gösterir.

Copyright © 2016 Dell Inc. All rights reserved. This product is protected by U.S. and international copyright and intellectual property laws. Dell™ and the Dell logo are trademarks of Dell Inc. in the United States and/or other jurisdictions. All other marks and names mentioned herein may be trademarks of their respective companies. Regulatory Model/Type: E24S Series/E24S001 Printed in Poland. 2016 - 07

Copyright © 2016 Dell Inc. Wszelkie prawa zastrzeżone. Ten produkt jest chroniony przepisami prawa autorskiego w Stanach Zjednoczonych i na świecie. Dell™ i logo Dell są znakami towarowymi firmy Dell Inc. w Stanach Zjednoczonych i w innych krajach. Inne nazwy i znaki towarowe użyte w tekście mogą być własnością innych podmiotów. Model i typ: E24S Series/E24S001 Wydrukowano w Polsce. 2016 - 07

Copyright © 2016 Dell Inc. Všechna práva vyhrazena. Tento produkt je chráněn zákony na ochranu autorských práv a zákony k duševnímu vlastnictví, plantijní ve Spojených státech i mezinárodně. Dell™ a logo Dell jsou ochranné známky společnosti Dell Inc. v USA nebo v jiných jurisdikcích. Všechny ostatní zde zmíněné známky a názvy mohou být ochrannými známkami jejich příslušných vlastníků. Směrníkový model/typ: řada E24S/E24S001 Vytisknuto v Polsku. 2016 - 07

Copyright © 2016 Dell Inc. Sva prava zadržana. Ovaj proizvod je zaštićen američkim i međunarodnim zakonima o autorskom pravu i intelektualnoj svojini. Dell™ i logotip Dell su zaštitni žigovi kompanije Dell Inc. u Sjedinjenim Američkim Državama i/ili drugim jurisdikcijama. Svi ostali žigovi i imena koji se pominju u ovom tekstu mogu biti žigovi njihovih odgovarajućih kompanija. Regulatorni model/typ: E24S serija/E24S001 Štampano u Poljskoj. 2016 - 07

Copyright © 2016 Dell Inc. Με επιφύλαξη παντός δικαιώματος. Το προϊόν προστατεύεται από τη νομοθεσία των ΗΠΑ και τη διεθνή νομοθεσία για τα πνευματικά δικαιώματα και την πνευματική ιδιοκτησία. Η ονομασία Dell™ και το λογότυπο της Dell είναι εμπορικά σήματα της Dell Inc. στις ΗΠΑ και/ή στη δικαιοδοσία άλλων χωρών. Όλα τα άλλα σήματα και όλες οι άλλες ονομασίες που μνημονεύονται στο έγγραφο ενδέχεται να είναι εμπορικά σήματα των αντίστοιχων εταιρειών τους. Μοντέλο/τύπος κατά τους ρυθμιστικούς φορείς: Σειρά E24S/E24S001 Εκτύπωση στην Πολωνία. 2016 - 07

Copyright © 2016 Dell Inc. Tüm hakları saklıdır. Bu ürün ABD ve telif hakkı ile fikri mülkiyet yasalınca korunmaktadır. Dell™ ve Dell logosu, ABD ve/veya diğer ülkelerde Dell Inc.'in ticari markalarıdır. Buradaki sozu edilen diğer tüm marka ve isimler, kendi şirketlerinin ticari markaları olabilir. Yasal Model/ür: E24S Serisi/E24S001 Polonya'da basılmıştır. 2016 - 07